

EB-ID: FL013EP

Rozhovory s občanmi EÚ vo veku 16 až 30 rokov: EÚ27 – 25 863 | SK – 1 046

Slovensko



Terénny prieskum: 25.9 – 3.10.2024

Metodika: online prieskum

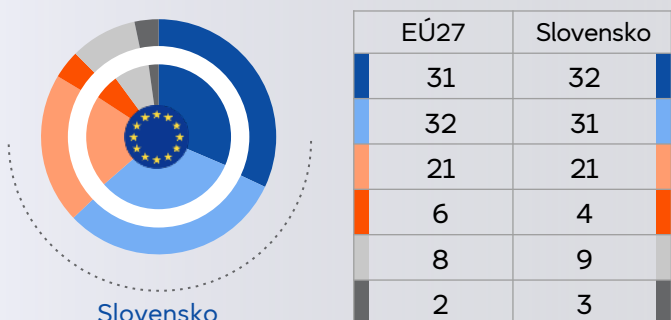
POLITICKÉ PRIORITY

Q2. Ktoré tri z nasledujúcich tém by podľa vás mali byť pre EÚ prioritou v nasledujúcich 5 rokoch? (%) (5 najčastejších odpovedí v EÚ27)



PODPORA EURÓPSKEJ ÚNIE

Q4. Ktorý z nasledujúcich výrokov týkajúcich sa Európskej únie najviac vystihuje váš názor? (%)




Slovensko
(vonkajší koláčový graf)

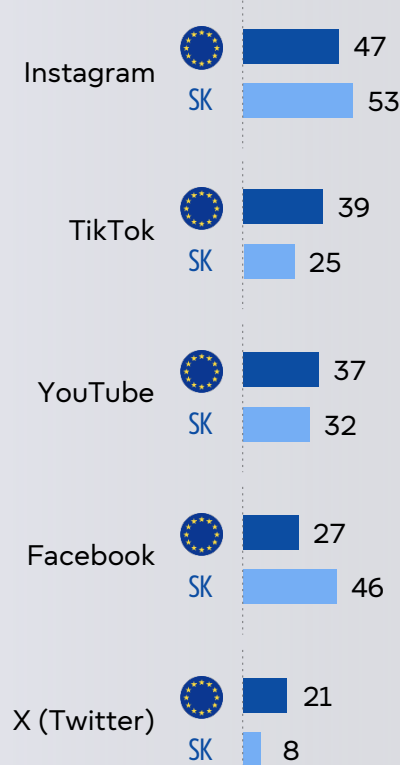
- Som zástancom EU a spôsobu, akým v súčasnosti funguje
- Som skôr zástancom EU, ale nepáči sa mi spôsob, akým v súčasnosti funguje
- K EU mám skôr skeptické stanovisko, ale ak by sa podstatne zmenil spôsob jej fungovania, možno by som svoj názor zmenil/-a
- Vo všeobecnosti som proti myšlienke EU
- Neviem
- Neželám si odpovedať

ZDROJE INFORMÁCIÍ

Q7. Z ktorého z týchto zdrojov čerpáte najviac informácií o politických a sociálnych témach? Vyberte maximálne tri odpovede. (%) (3 najčastejšie odpovede v EÚ27)



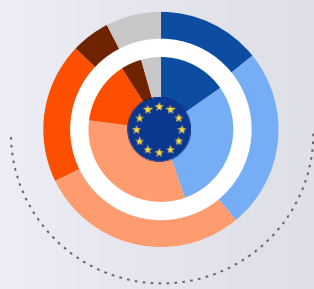
Q8. Z ktorých sociálnych sietí a platforiem získavate informácie o politických a sociálnych témach? Vyberte tie, ktoré vy osobne považujete za najdôležitejšie. (%) (5 najčastejších odpovedí v EÚ27)



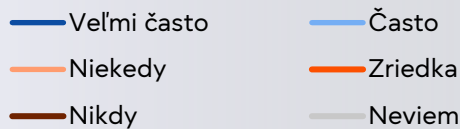
Prieskum medzi mládežou

VYSTAVENIE DEZINFORMÁCIÁM A FALOŠNÝM SPRÁVAM

Q10. Ako často ste podľa vás boli za posledných 7 dní vy osobne vystavený(á) dezinformáciám alebo falošným správam? (%)



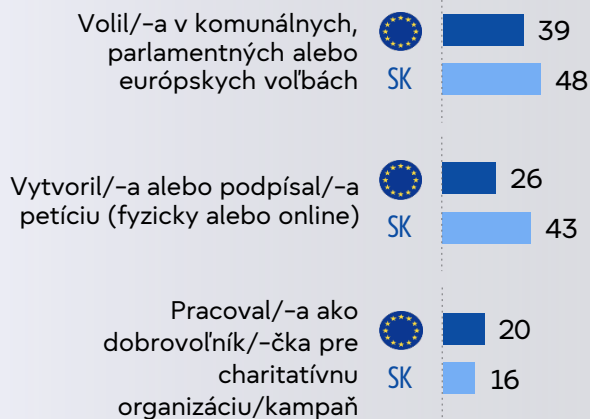
Slovensko
(vonkajší koláčový graf)



| | EÚ27 | Slovensko |
|-------------|------|-----------|
| Veľmi často | 15 | 14 |
| Často | 29 | 25 |
| Niekedy | 32 | 29 |
| Zriedka | 14 | 19 |
| Nikdy | 5 | 5 |
| Neviem | 4 | 8 |

POLITICKÁ ANGAŽOVANOSŤ

Q14. Už ste niekedy spravili niektorú z nasledovných činností? (%) (3 najčastejšie odpovede v EÚ27)



Ďalšie podrobnosti získate naskenovaním kódu QR:

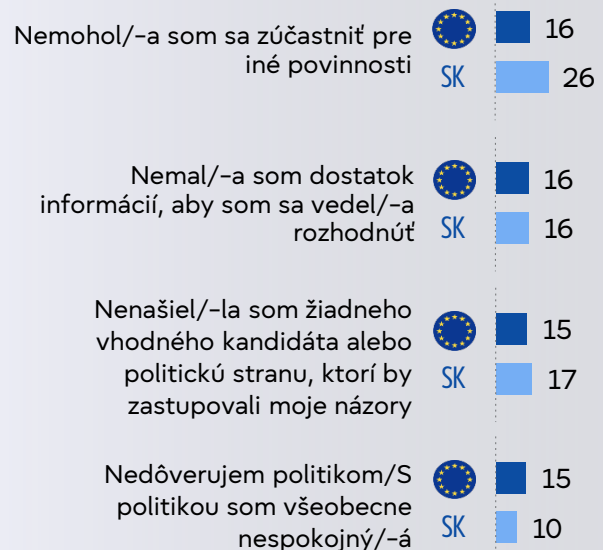


alebo si pozrite webové sídlo Eurobarometra:
<https://europa.eu/eurobarometer/surveys/detail/3392>

SPRÁVANIE VOLIČOV VO VOĽBÁCH DO EURÓPSKEHO PARLAMENTU V ROKU 2024

Q16. Aké boli vaše hlavné dôvody toho, že ste sa nezúčastnili európskych volieb v júni 2024? (%) (4 najčastejších odpovedí v EÚ27)

Základňa: respondenti, ktorí uviedli, že v európskych voľbách 2024 nevolili



Q17. Prečo ste v európskych voľbách hlasovali za vybranú politickú stranu alebo kandidáta? (%) (4 najčastejších odpovedí v EÚ27)

Základňa: respondenti, ktorí uviedli, že v európskych voľbách 2024 volili

